
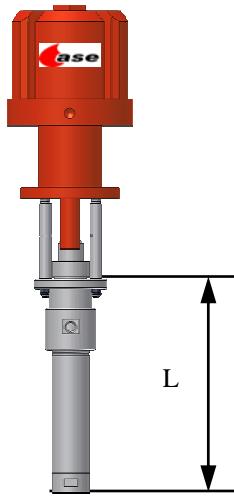


Pompe a pistone



ASE s.r.l
Via Cantoniga 11
22100 Como
Tel. +39.031.52.50.89
Fax. +39.031.52.60.63
www.ase-web.it



Mod.P3

*Rapporti: 5:1 portata 10 lt/min.**

15:1 portata 3,8 lt/min.

23:1 portata 2,6 lt/min.

Materiale: Acciaio o inox (sottopompa)

Pressione di alimentazione: 6 bar max.

Versioni su carrello o staffa a muro

**Disponibile con L= 1150 per fusto 55 gall.*

Mod.P4

Rapporti: 30:1 portata 3,8 lt/min.

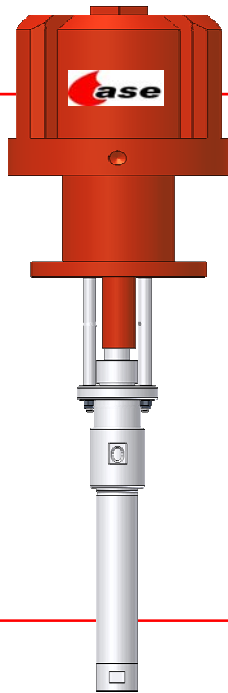
34:1 portata 3,0 lt/min.

Materiale: Acciaio o inox (sottopompa)

Pressione di alimentazione: 6 bar max.

Versioni su carrello o staffa a muro





Mod.P5

Rapporti: 23:1 portata 14 lt/min.

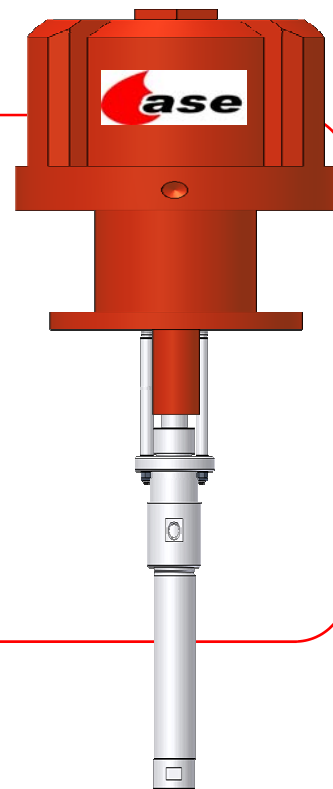
30:1 portata 12 lt/min.

34:1 portata 11 lt/min.

Materiale: Acciaio o inox (sottopompa)

Pressione di alimentazione: 6 bar max.

Versioni su carrello o staffa a muro



Mod.P8

Rapporti: 30:1 portata 23 lt/min.

45:1 portata 14 lt/min.

60:1 portata 12 lt/min.

Materiale: Acciaio o inox (sottopompa)

Pressione di alimentazione: 6 bar max.

Versioni su carrello o staffa a muro